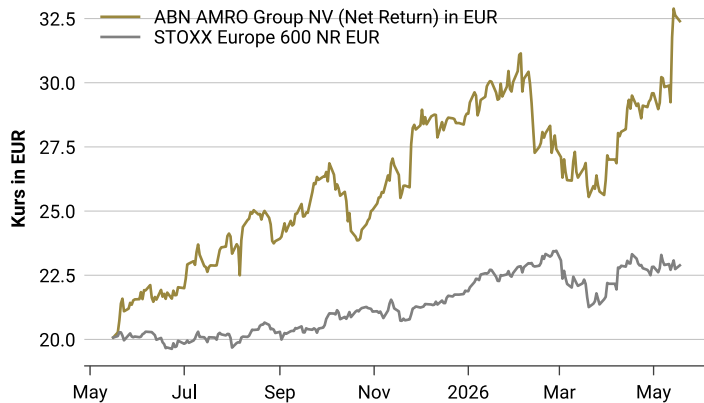




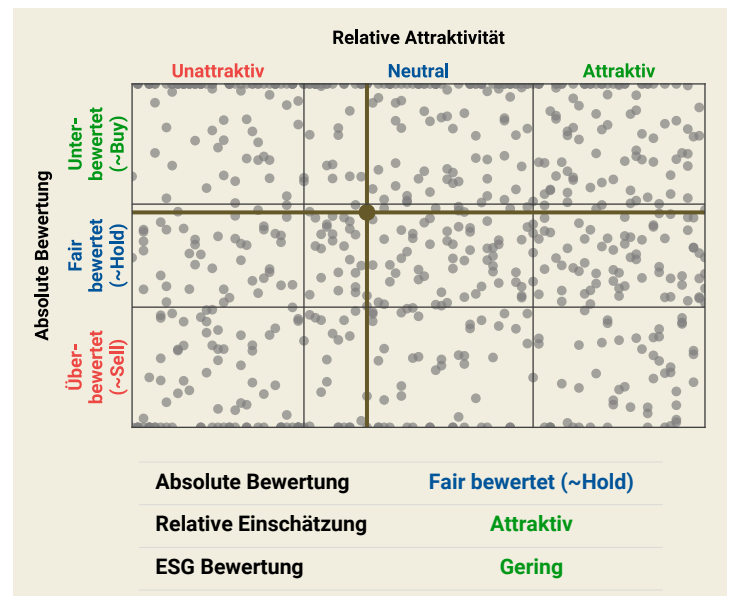
Die ABN AMRO Bank NV ist eine niederländische Bank mit Sitz in Amsterdam. Die Geschäftstätigkeit lässt sich in die drei Segmente Personal & Business Banking, Wealth Management und Corporate Banking einteilen. Im Bereich Personal & Business Banking werden Banking-Produkte für Privatpersonen und kleine Unternehmen angeboten. Die Sparte Wealth Management bietet vermögenden Privatkunden ein großes Portfolio von Bank- und Vermögensverwaltungsprodukten und -dienstleistungen an. Hierbei ist die Bank in den Niederlanden, Deutschland und Belgien präsent. Das Segment Corporate Banking umfasst Finanzierungs-, Kapitalstrukturierungs- und Transaktionslösungen für mittlere und große Firmenkunden sowie Finanzinstitute.

Performance



TOTAL RETURN (EUR)	Seit Jahresbeginn	1 Monat	1 Jahr	2 Jahre
ABN AMRO Group NV	12,5%	9,8%	61,4%	134,6%
STOXX Europe 600 NR EUR	4,6%	-1,9%	13,7%	22,9%

Relative Attraktivität und absolute Bewertung



Performance-Entwicklung, LeanVal Votum und aktuelle Nachrichten

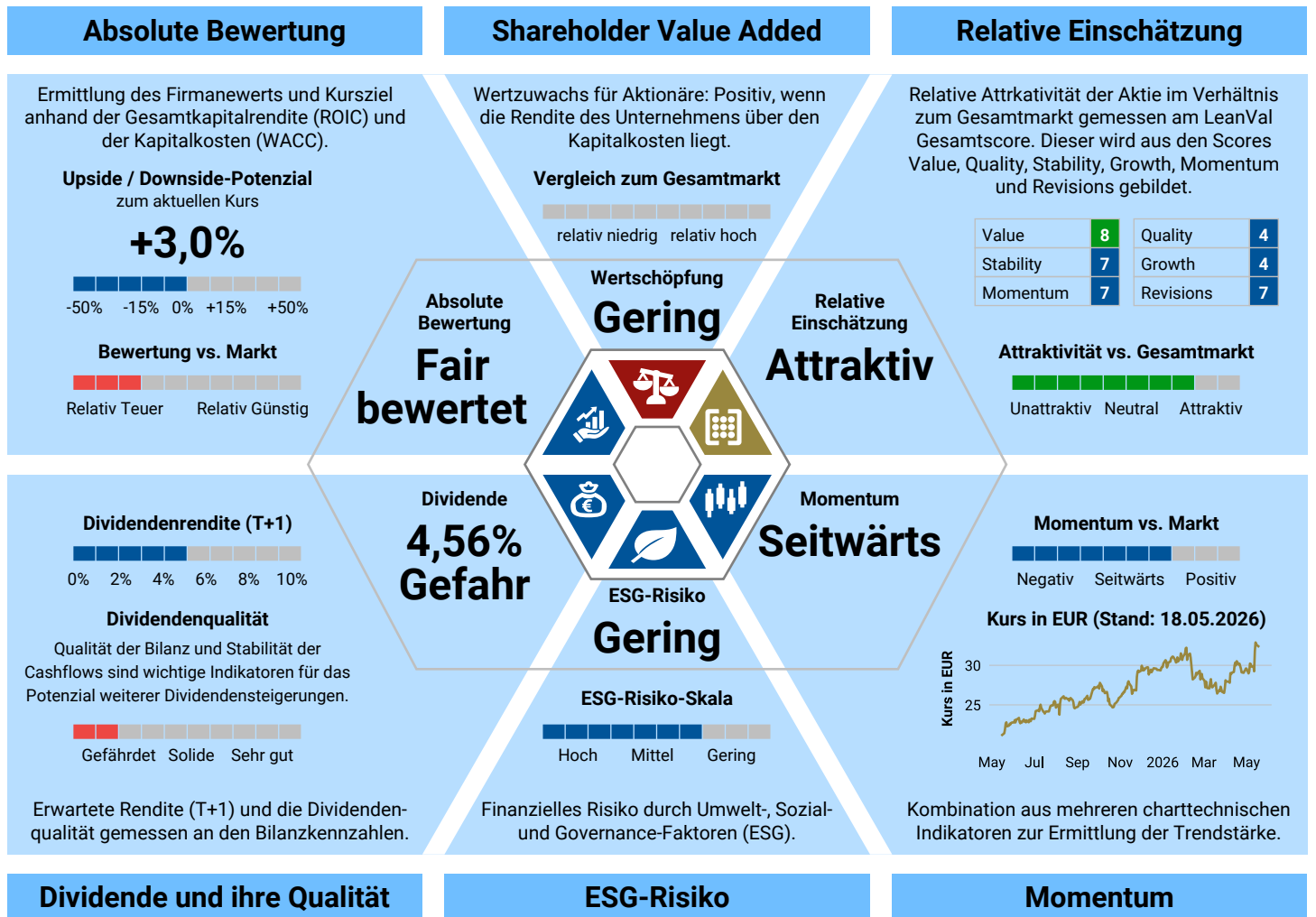
Performanceentwicklung: Die Analyse zeigt, dass die Aktie der ABN AMRO Group NV im Vergleich zum europäischen Benchmark, dem STOXX Europe 600, deutlich besser abschnidet. Mit einer Performance von 0,125 seit Jahresbeginn übertrifft sie den Index deutlich, der nur 0,046 erreicht. Über die letzten 12 Monate weist die Aktie eine beeindruckende Rendite von 61,4 % auf, während der Index bei 13,7 % liegt. Das 24-Monats-Performance von 134,6 % unterstreicht das starke Wachstumspotenzial. Diese Zahlen deuten auf eine attraktive Bewertung hin, insbesondere wenn man die fundamentalen Scores und ESG-Risiken berücksichtigt. Zudem ist die Aktie möglicherweise durch stabile Dividendenqualität gekennzeichnet, was sie für dividendenorientierte Anleger interessant macht. Insgesamt erscheint die Aktie der ABN AMRO Group NV sowohl unterbewertet als auch attraktiv, mit einem hohen Upside-Potenzial.

LeanVal Votum: ABN AMRO ist im Vergleich zum Markt neutral bewertet und gilt insgesamt als unterbewertet. Damit bietet die Aktie eine interessante Investitionsmöglichkeit.

Aktuelle Nachrichten: Seit dem letzten Quartalsbericht setzt die ABN AMRO Group NV ihre strategische Neuausrichtung fort, um ihre Wettbewerbsfähigkeit im europäischen Bankensektor zu stärken. Das Institut fokussiert sich auf die Digitalisierung ihrer Kernprozesse, um

Effizienzsteigerungen und eine verbesserte Kundenerfahrung zu erzielen. Im Rahmen dieser Initiative wurden kürzlich Investitionen in neue IT-Infrastrukturen und digitale Plattformen angekündigt, um die Produktpalette zu erweitern und den Kundenservice zu optimieren. Zudem verfolgt ABN AMRO eine klare Wachstumsstrategie im Privat- und Firmenkundengeschäft, wobei die Expansion in den nachhaltigen Finanzsektor eine zentrale Rolle spielt. Das Unternehmen betont die Bedeutung von ESG-Kriterien in der Kreditvergabe und Investitionsstrategie, um den steigenden regulatorischen Anforderungen gerecht zu werden und gleichzeitig neue Marktchancen zu nutzen. Finanzielle Kennzahlen zeigen eine stabile Ertragslage, wobei die Bank weiterhin auf eine vorsichtige Risikopolitik setzt, um die Widerstandsfähigkeit gegenüber makroökonomischen Unsicherheiten zu sichern. Die Aktie reagierte zuletzt positiv auf die Ankündigungen, was auf das Vertrauen der Investoren in die strategische Ausrichtung und die Wachstumsinitiativen hindeutet. Insgesamt bleibt ABN AMRO auf Kurs, ihre Position im europäischen Finanzmarkt durch Innovationen und nachhaltige Geschäftsmodelle zu festigen.

LeanVal Analytical Rating System (LARS)



Beschreibung unserer Einschätzung

Die Analyse der Aktie der ABN AMRO Group NV zeigt ein differenziertes Bild. Das Upside-Potenzial von rund 3,05 % deutet auf eine faire Bewertung hin, da es deutlich unter der 15 %-Grenze liegt. Damit ist die Aktie weder unter- noch überbewertet. Die Dividendenrendite von etwa 4,56 % ist attraktiv, wobei die Dividendenqualität im Perzentil von 11 liegt, was im Vergleich zum Universum eher durchschnittlich ist. Das ESG-Risiko wird mit etwa 14,1 als gering eingestuft, was auf eine relativ nachhaltige Ausrichtung hinweist.

Fundamental überzeugen die Scores: Das Gesamt-Score von 77 sowie die hohen Werte bei Qualität (38), Stabilität (68) und Momentum (66) deuten auf eine solide fundamentale Lage hin. Besonders das Wachstum- und Revisions-Score sind ebenfalls stark, was auf eine stabile Ergebnisentwicklung schließen lässt. Das Kursperformance-Performance der letzten 12 Monate ist mit 43,2 % positiv, und das Momentum-Perzentil von 66 unterstreicht die relative Stärke im Vergleich zum Markt.

Insgesamt lässt sich feststellen, dass die Aktie der ABN AMRO Group NV weder unter- noch überbewertet ist, aber durch solide fundamentale Kennzahlen und ein geringes ESG-Risiko attraktiv erscheint. Das moderate Upside-Potenzial spricht für eine stabile Bewertung, während die Dividendenqualität und die fundamentale Stärke für eine nachhaltige Investition sprechen.

Das vorliegende Datenblatt ist die Zusammenfassung der Ergebnisse einer quantitativen Analyse des oben genannten Anlageinstruments innerhalb der Softwareumgebung der LeanVal Research GmbH. Die Erstellung erfolgt automatisiert.

Allgemeines

Die Anlagestrategie- und/oder Anlageempfehlungen („Analysen“) werden von LeanVal Research GmbH nur zu Informationszwecken erstellt.

Weder die LeanVal Research GmbH noch ihre Mitarbeiter übernehmen die Haftung für Schäden, welche aufgrund der Nutzung der Analysen oder ihres Inhalts oder auf andere Weise in Zusammenhang mit diesen entstehen. Die Analysen stellen weder ein Angebot noch eine Einladung zur Zeichnung oder zum Kauf irgendeines Wertpapiers dar, noch bilden diese oder die darin enthaltenen Informationen eine Grundlage für eine vertragliche oder anderweitige Verpflichtung irgendeiner Art. Eine Investitionsentscheidung sollte auf der Grundlage eines ordnungsgemäß gebilligten Prospekts oder Informationsmemorandums erfolgen und auf keinen Fall auf der Grundlage der Analysen. Investoren sollten sich bei ihrer Anlageentscheidung durch einen Anlageberater beraten lassen. Die Analysen können insoweit keine Beratungsfunktion übernehmen. Die in den Analysen enthaltenen Meinungen, Einschätzungen und Prognosen sind allein diejenigen der jeweiligen Verfasser. Sie sind datumsbezogen, nicht notwendigerweise auch Meinung der LeanVal Research GmbH und können sich jederzeit ohne vorherige Ankündigung ändern.

Die hier wiedergegebenen Informationen und Wertungen („Information“) sind primär für Kunden der LeanVal Research GmbH in Deutschland bestimmt. Sollte der ursprüngliche Empfänger die Analyse weiterleiten, so ist er verpflichtet, dies unter Einhaltung bestehender Regelungen und Gesetze zu tun und es ergibt sich hieraus keinerlei Verpflichtung der LeanVal Research GmbH gegenüber einer dritten Partei. Insbesondere ist die Information nicht für Kunden oder andere Personen mit Sitz oder Wohnsitz in Großbritannien, den USA oder in Kanada bestimmt und darf nicht an diese Personen weitergegeben bzw. in diese Länder eingeführt oder dort verbreitet werden. Die Verteilung der Analysen in anderen Gerichtsbarkeiten kann durch Gesetz beschränkt sein und Personen, in deren Besitz die Analysen gelangen, sollten sich über etwaige Beschränkungen informieren und diese einhalten. Jedes Versäumnis, diese Beschränkungen zu beachten, kann eine Verletzung der geltenden Wertpapiergesetze darstellen. Nachdruck, Weiterverbreitung sowie Veröffentlichung der Analysen und ihrer Inhalte im Ganzen oder Teilen ist nur mit vorheriger schriftlicher Zustimmung der LeanVal Research GmbH gestattet.

Informationsquellen

Sämtliche Analysen werden auf der Grundlage der Daten eines Datenanbieters sowie von allgemein zugänglichen Quellen („Informationen“) erstellt, die die LeanVal Research GmbH für zuverlässig hält. Die LeanVal Research GmbH hat die Informationen jedoch nicht auf ihre Richtigkeit oder Vollständigkeit geprüft und übernimmt für die Richtigkeit und Vollständigkeit der Informationen keine Haftung. Etwaige unvollständige oder unrichtige Informationen begründen keine Haftung der LeanVal Research GmbH für Schäden gleich welcher Art, und LeanVal Research GmbH haftet nicht für indirekte und/oder direkte Schäden und/oder Folgeschäden. Insbesondere übernimmt die LeanVal Research GmbH keine Haftung für in diesen Analysen enthaltene Aussagen, Planungen oder sonstige Einzelheiten bezüglich der untersuchten Unternehmen. Obwohl die Analysen mit aller Sorgfalt zusammengestellt werden, können Fehler oder Unvollständigkeiten nicht ausgeschlossen werden. Die LeanVal Research GmbH, deren Anteilseigner, Organe und Angestellte übernehmen keine Haftung für die Richtigkeit oder Vollständigkeit der Aussagen, Einschätzungen, Empfehlungen, die aus in den Analysen enthaltenen Informationen abgeleitet werden. Datenquelle für alle historischen Kurse ist Morningstar und LeanVal Research.

Zusammenfassung der Bewertungsgrundlagen

Die Bewertungen, die den Anlageempfehlungen für von der LeanVal Research GmbH analysierte Aktien zugrunde liegen, stützen sich auf allgemein anerkannte und weit verbreitete Methoden der fundamentalen Analyse, wie das DCF-Modell, Peer-Gruppen-Vergleiche, NAV-Bewertungen und - wo möglich - ein Sum-of-the-parts-Modell. Die errechneten Scores (Value, Quality, Stability, Growth) sind das Ergebnis eines proprietären Modells der LeanVal Research GmbH. Sie ergeben sich aus dem Vergleich fundamentaler Kennzahlen des quantitativ analysierten Unternehmens im Verhältnis zu Vergleichsunternehmen innerhalb eines Sektors (ggf. einer Region). Hinweise zur generellen Vorgehensweise befinden sich unter www.leanval.investments. Das absolute Kursziel und damit verbunden die absolute Einschätzung (unterbewertet,neutral überbewertet) ergeben sich unter Verwendungen eines in die Zukunft gerichteten DCF- oder ROIC (Return on Invested Capital) Verfahrens. Als Grundlage dienen hierbei die Schätzungen der zukünftigen Gewinne. Die Gewinnsschätzungen basieren entweder auf einem Konsensus oder werden von der LeanVal Research GmbH selbst vorgenommen.

Aktualisierungen

Ein Anspruch der Empfänger auf Veröffentlichung von aktualisierten Analysen besteht nicht. Die LeanVal Research GmbH behält sich vor, Aktualisierungen von Analysen unangekündigt vorzunehmen. Das vorliegende Dokument wird in der Regel mehrmals wöchentlich aktualisiert.

Erläuterung der Empfehlungssystematik

Die relative Einschätzung basiert auf den verschiedenen Scores der einzelnen Unternehmen in den Bereichen Value, Quality, Stability, Growth und Momentum welche mit den Durchschnittswerten des Gesamtmarktes und/oder des Sektors verglichen werden. Die Unternehmen werden auf einer Skala von 0 bis 100 eingestuft. Hieraus werden die drei Ratings „unattraktiv“ (0 bis 30 auf der Skala), „neutral“ (31 bis 70 auf der Skala) und „attraktiv“ (71 bis 100 auf der Skala) abgeleitet. Die relative Einschätzung kann sich aufgrund der hohen Komplexität der Scores und der vielfältigen Abhängigkeiten zwischen den analysierten Unternehmen kurzfristig ändern.

Das Ratingsystem der LeanVal Research GmbH für die absolute Bewertung umfasst die Ratings „Buy“, „Hold“ und „Sell“. Das Rating einer Aktie basiert auf der erwarteten Rendite für die kommenden sechs bis zwölf Monate. Die erwartete Rendite setzt sich aus der prognostizierten Veränderung des Aktienkurses und der voraussichtlichen Dividendenrendite zusammen. Änderungen des Diskontierungsfaktors oder der prognostizierten Cashflows können zu erheblichen Änderungen des Kursziels führen.

Ratingsystem der absoluten Bewertung

Buy	Potenzial > +15%
Hold	Geringes Aufwärts- und Abwärtspotential
Sell	Potenzial < -15%

Interessenkonflikte

In den Finanzanalysen sind Umstände oder Beziehungen, die Interessenkonflikte begründen können, weil sie die Unvoreingenommenheit - der Mitarbeiter der LeanVal Research GmbH, die die Analyse erstellt haben, - der LeanVal Research GmbH als für die Erstellung verantwortlichen Unternehmen oder mit ihr verbundener Unternehmen oder - der sonstigen für die LeanVal Research GmbH tätigen und an der Erstellung mitwirkenden Personen oder Unternehmen gefährden könnten, anzugeben. Offenlegungspflichtige Informationen über Interessen oder Interessenkonflikte liegen insbesondere vor, wenn

1. wesentliche Beteiligungen (= Beteiligung > 5 % des Grundkapitals) zwischen den o.g. Personen oder Unternehmen und den Emittenten, die selbst oder deren Finanzinstrumente Gegenstand der Finanzanalyse sind, bestehen,
2. o.g. Personen oder Unternehmen Finanzinstrumente, die selbst oder deren Emittenten Gegenstand der Finanzanalyse sind, an einem Markt durch das Einstellen von Kauf- oder Verkaufsaufträgen betreuen (Market Making/ Designated Sponsoring),
3. o.g. Personen oder Unternehmen innerhalb der vorangegangenen zwölf Monate an der Führung eines Konsortiums für eine Emission im Wege eines öffentlichen Angebots von solchen Finanzinstrumenten beteiligt waren, die selbst oder deren Emittenten Gegenstand der Finanzanalyse sind,
4. o.g. Personen oder Unternehmen innerhalb der vorangegangenen zwölf Monate gegenüber Emittenten, die selbst oder deren Finanzinstrumente Gegenstand der Finanzanalyse sind, an eine Vereinbarung über Dienstleistungen im Zusammenhang mit Investmentbanking-Geschäften gebunden waren oder in diesem Zeitraum aus einer solchen Vereinbarung eine Leistung oder ein Leistungsversprechen erhielten, soweit von der Offenlegung dieser Informationen keine vertraulichen Geschäftsinformationen betroffen sind,
5. o.g. Personen oder Unternehmen mit Emittenten, die selbst oder deren Finanzinstrumente Gegenstand der Finanzanalyse sind, eine Vereinbarung zu der Erstellung der Finanzanalyse getroffen haben,
6. o.g. Personen Vorstands- oder Aufsichtsratsmandate bei Emittenten, deren Finanzinstrumente Gegenstand der Finanzanalyse sind, wahrnehmen oder
7. o.g. Personen oder Unternehmen sonstige bedeutende finanzielle Interessen in Bezug auf die Emittenten haben, die selbst oder deren Finanzinstrumente Gegenstand der Finanzanalyse sind.

Compliance

Die LeanVal Research GmbH hat in Umsetzung der gesetzlichen und aufsichtsrechtlichen Regelungen interne organisatorische und regulative Vorkehrungen getroffen, um Interessenkonflikte bei der Erstellung und Weitergabe von Finanzanalysen zu vermeiden. Insbesondere bestehen institutsinterne Informationsschranken, die den Zugang der Analysten zu Insiderinformationen verhindern. Die Einhaltung wird durch den Compliance-Beauftragten überwacht.

LeanVal Research GmbH
Die Geschäftsführung

Telefon: +49 69 9494 88 050
E-Mail: research@leanval.investments

Standardisiertes Informationsblatt für Aktien am organisierten Markt nach §64 Abs. 2 WpHG

Dieses Informationsblatt informiert Sie in allgemeiner Weise über die wesentlichen Eigenschaften einer Aktie, die an einem organisierten Markt gehandelt wird. Es ist der Anlage zu § 4 Absatz 3 der Verordnung zur Konkretisierung der Verhaltensregeln und Organisationsanforderungen für Wertpapierdienstleistungsunternehmen (WpDVerOV) entnommen.

Unter einem organisierten Markt versteht man deutsche oder europäische Handelsplätze (Börsen), die von staatlichen Stellen genehmigt, geregelt und überwacht werden. Die Aktiengesellschaften, deren Aktien dort zum Handel zugelassen werden, müssen detaillierten Veröffentlichungspflichten genügen. Bei vielen Aktiengesellschaften finden Sie Informationen wie Halbjahres- und Jahresfinanzberichte sowie Mitteilungen über kursrelevante Ereignisse auf ihren Internetseiten, zum Beispiel unter „Investor Relations“.

Bitte informieren Sie sich über die speziellen Chancen und Risiken einer bestimmten Aktie, zum Beispiel auf den Internetseiten der jeweiligen Aktiengesellschaft, oder fragen Sie Ihre Anlageberaterin oder Ihren Anlageberater.

Was ist eine Aktie?

Eine Aktie ist ein Wertpapier, mit dem Sie einen Anteil am Grundkapital einer Aktiengesellschaft erwerben. Mit dem Kauf einer Aktie werden Sie Aktionärin bzw. Aktionär dieser Aktiengesellschaft in Höhe des Kapitalanteils Ihrer Aktien. Sie nehmen durch Ihre Aktien an der wirtschaftlichen Entwicklung des Unternehmens über Kurssteigerungen und Dividendenzahlungen teil, tragen aber auch Verluste mit, im Extremfall bis zur Höhe Ihrer Anlage.

Für wen sind Aktien eine mögliche Anlageform?

Aktien kommen für Sie als Anlage in Betracht, wenn Sie

- über Grundkenntnisse der Aktienmärkte verfügen,
- sich unmittelbar an einem Unternehmen beteiligen wollen,
- die mit einer Aktie verbundenen Chancen nutzen möchten sowie
- bereit und in der Lage sind, die Risiken einer Aktienanlage zu tragen.

Welche Rechte sind mit einer Aktie verbunden?

Wenn Sie eine Aktie kaufen, überlassen Sie der Aktiengesellschaft Ihr Geld auf unbestimmte Zeit, es wird Ihnen also nicht etwa zu einem bestimmten Fälligkeitstermin zurückgezahlt. Durch den Verkauf Ihrer Aktien können Sie sich aus Ihrer Beteiligung an einer Aktiengesellschaft lösen.

Mit einer Aktie sind verschiedene Rechte verbunden. Die Rechte können je nach Aktiengattung unterschiedlich sein: Stammaktien sind der Regelfall; mit ihnen sind die Rechte verbunden, die im Aktiengesetz und in der Satzung der Aktiengesellschaft festgeschrieben sind (siehe dazu Punkte 1 bis 3), zum Beispiel Stimm- und Bezugsrechte. Daneben gibt es Vorzugsaktien: Diese gewähren bestimmte Vorzüge, zum Beispiel einen erhöhten Dividendenanspruch, allerdings entfällt in der Regel das Stimmrecht.

Sie haben insbesondere folgende Rechte:

1. Stimmrecht und Auskunftsrecht: Sie können an der Hauptversammlung der Aktiengesellschaft teilnehmen und dort abstimmen sowie Auskünfte verlangen.
2. Recht auf Gewinnanteil (Dividende): Erwirtschaftet das Unternehmen einen (Bilanz-)Gewinn, kann die Hauptversammlung des Unternehmens beschließen, diesen an die Aktionärinnen und Aktionäre auszuzahlen. Sie haben dann im Regelfall Anspruch auf einen Anteil an diesem Gewinn gemäß Ihrer Beteiligung am Grundkapital, sofern die Satzung nichts Abweichendes bestimmt. Voraussetzung ist, dass Sie die Aktien an dem für den Bezug der Dividende relevanten Stichtag halten.
3. Bezugsrecht: Wird das Grundkapital einer Aktiengesellschaft erhöht, werden neue Aktien ausgegeben. Wenn Sie bereits Aktien dieser Aktiengesellschaft haben, sind Sie berechtigt, neue Aktien zu kaufen. Damit können Sie Ihren Anteil am Grundkapital konstant halten. Allerdings kann dieses Bezugsrecht durch einen Beschluss der Hauptversammlung ausgeschlossen werden.

Welche Chancen bietet eine Aktie?

Durch den Kauf einer Aktie haben Sie die Möglichkeit, Kursgewinne zu erzielen. Liegt der Kurs zum Zeitpunkt des Verkaufs der Aktie höher als zum Zeitpunkt des Kaufs, können Sie einen Gewinn erzielen. Außerdem erhalten Sie eine Dividende, wenn die Hauptversammlung beschließt, eine Dividende auszuzahlen.

Welche Risiken gehen Sie ein, wenn Sie eine Aktie kaufen?

1. Bonitäts-/Emittentenrisiko: Die Aktiengesellschaft kann insolvent werden, das heißt, sie hat zu hohe Schulden oder ist zahlungsunfähig. Dann können Sie unter Umständen das gesamte Geld verlieren, das Sie eingesetzt haben (Totalverlust).
2. Kursveränderungsrisiko: Der Marktpreis der Aktie (Kurs) hängt von Angebot und Nachfrage ab und kann fallen, wenn sich der Aktienmarkt als Folge der allgemeinen Entwicklung des Marktes negativ entwickelt, zum Beispiel weil sich die Konjunktur- oder Branchenaussichten verschlechtern. Gründe für den Kursverlust können auch unternehmensspezifisch sein. Beispiele dafür sind verschlechterte Geschäftsaussichten oder verfehlte Ertragsziele.
3. Dividendenrisiko: Die Aktiengesellschaft zahlt keine Dividende aus oder die Dividende ist geringer als erwartet. Das kann zum Beispiel der Fall sein, wenn die Aktiengesellschaft keinen oder einen geringeren Gewinn macht als erwartet oder wenn die Hauptversammlung beschließt, keinen Gewinn auszuzahlen.
4. Währungsrisiko: Wenn eine Aktie in einer anderen Währung als in Euro an der Börse notiert ist, beeinflusst der Wechselkurs zusätzlich Ihren Gewinn oder Verlust.
5. Risiko der Einstellung der Börsennotierung/des Widerrufs der Zulassung: Die Aktiengesellschaft kann die Börsennotierung einstellen oder die Zulassung zum Börsenhandel widerrufen. Dann können Sie die Aktie unter Umständen gar nicht mehr oder nur mit großen Preisabschlägen verkaufen.

Wann können Sie Aktien kaufen oder verkaufen?

Aktien, die an einem organisierten Markt gehandelt werden, können in der Regel an jedem Börsentag ge- oder verkauft werden. Es kann zu Schwierigkeiten beim Verkauf oder zu größeren Preisabschlägen kommen, wenn es keinen ausreichenden börslichen Handel der Aktie gibt.

Welche Kosten fallen an?

Sie erhalten neben diesem Informationsblatt eine formalisierte Kostenaufstellung. Diese enthält Informationen zu den anfallenden Kosten und Nebenkosten für den Kauf oder Verkauf einer Aktie und gegebenenfalls für ein Wertpapierdepot (Depotentgelt). Durch einen Vergleich von Preisverzeichnissen können Kosten vermieden oder reduziert werden. Die Kosten vermindern eine sich möglicherweise ergebende Rendite.

Ort, Datum, Übergeben durch: